

BALOTAJE 2023

Intención y migración de voto en **General Pueyrredon**



BALOTAJE 2023

Intención y migración de voto en General Pueyrredon

PARTE 1

OBJETIVOS

BALOTAJE 2023 | INTENCIÓN Y MIGRACIÓN DE VOTO EN GENERAL PUEYRREDON

En un contexto social, político y económico complejo, las elecciones presidenciales en Argentina durante 2023 se presentan como un evento trascendental. De cara al balotaje del próximo 19 de noviembre, la figura presidencial que asuma el 10 de diciembre se dirimirá entre los candidatos Sergio Massa de Unión por la Patria (UxP) y Javier Milei de La Libertad Avanza (LLA).

Con dos propuestas y miradas antagónicas, la Argentina afronta el desafío de seleccionar al candidato que mejor represente los intereses, necesidades y proyectos de la ciudadanía.

Por eso, el objetivo de este estudio fue analizar y comprender la opinión de las y los marplatenses y batanenses con respecto a ambos candidatos. Así, nos centramos en examinar la intención de voto, su comportamiento y el grado de afinidad de las y los encuestados con distintos discursos relacionados con temas de interés público y actualidad.

PERFIL DE LA MUESTRA

DE ACUERDO A PARÁMETROS POBLACIONALES

GÉNERO	MASCULINO	FEMENINO	OTRO
	♂ 48,2%	♀ 50,6%	➔ 1,2%

EDADES	16 A 24	25 A 34	35 A 50	51 A 60	+61
	21,6%	30,9%	33,5%	10,8%	3,2%

EDADES	16 A 24	25 A 34	35 A 50	51 A 60	+61
	21,6%	30,9%	33,5%	10,8%	3,2%

UBICACIÓN POR ZONA



CENTRO	53,4%
OESTE	8,2%
RUTA 11	6,6%
SUR	5,2%
NORTE	4,7%
PUERTO	4,5%
NOROESTE	4,1%
RUTA 2	0,5%
GÜEMES	1,5%

CONDICIÓN LABORAL	RELACIÓN DE DEPENDENCIA	POR CUENTA PROPIA	ESTUDIANTE	JUBILADO / PENSIONADO	DESEMPLEADO	TAREAS DEL HOGAR	PREFIERE NO DECIRLO
	53,8%	21,38%	16,44%	3,73%	1,32%	0,9%	2,43%

NIVEL DE ESTUDIOS	PRIMARIO COMPLETO	SECUNDARIO COMPLETO	UNIVERSIARIO COMPLETO	PREFIERE NO DECIRLO
	1,88%	51,79%	44,31%	2,02%

ENCUESTA REALIZADA POR ESTUDIANTES CÁTEDRA OPINIÓN PÚBLICA-UNMDP | CANTIDAD DE MUESTRA: 535. DISEÑO NO PROBABILÍSTICO

FICHA TÉCNICA

BALOTAJE 2023 | INTENCIÓN Y MIGRACIÓN DE VOTO EN GENERAL PUEYRREDON

UNIVERSO DE ESTUDIO

POBLACIÓN DE 16 AÑOS EN ADELANTE QUE VOTA EN EL PARTIDO DE GENERAL PUEYRREDON

TIPO DE ESTUDIO

CUANTITATIVO REALIZADO A TRAVÉS DE ENCUESTAS ONLINE

DISEÑO MUESTRAL

MUESTRA NO REPRESENTATIVA, ONLINE Y DIFUNDIDA MEDIANTE REDES SOCIALES (TWITTER, FACEBOOK, INSTAGRAM Y WHATSAPP)*.

* ACLARACIÓN: DISEÑO MUESTRAL NO PROBABILÍSTICO SOLO A MODO DE EJEMPLO ENTRE ESTUDIANTES DE LA MATERIA "OPINIÓN PÚBLICA" DE LA TECNICATURA EN PERIODISMO DIGITAL DENTRO DE LA UNIVERSIDAD NACIONAL DE MAR DEL PLATA. POR LO TANTO, NO SE PONDERARON LOS DATOS EN BASE A PARÁMETROS SOCIODEMOGRÁFICOS COMO EDAD, GÉNERO, BARRIO Y NIVEL DE ESTUDIO ALCANZADO

DOCENTE A CARGO

SAPIENZA, GABRIEL

EQUIPO

BELGA, AGUSTÍN
EYHARCHET, ARANZA
GARCÍA RIBÓLDI, BARTOLOMÉ
IBARGUENGOITÍA, VICTORIA
SACCO, DANA

TAMAÑO DE LA MUESTRA

535 CASOS TOTALES

MARGEN DE ERROR

4,23%

FECHA DE RECOLECCIÓN

5 AL 11 DE NOVIEMBRE DE 2023

CONTACTO

223 532 0013 (AGUSTÍN) | 223 586 2967 (ARANZA) | 223 670 8380 (DANA) | 223 528 4034 (GABRIEL)

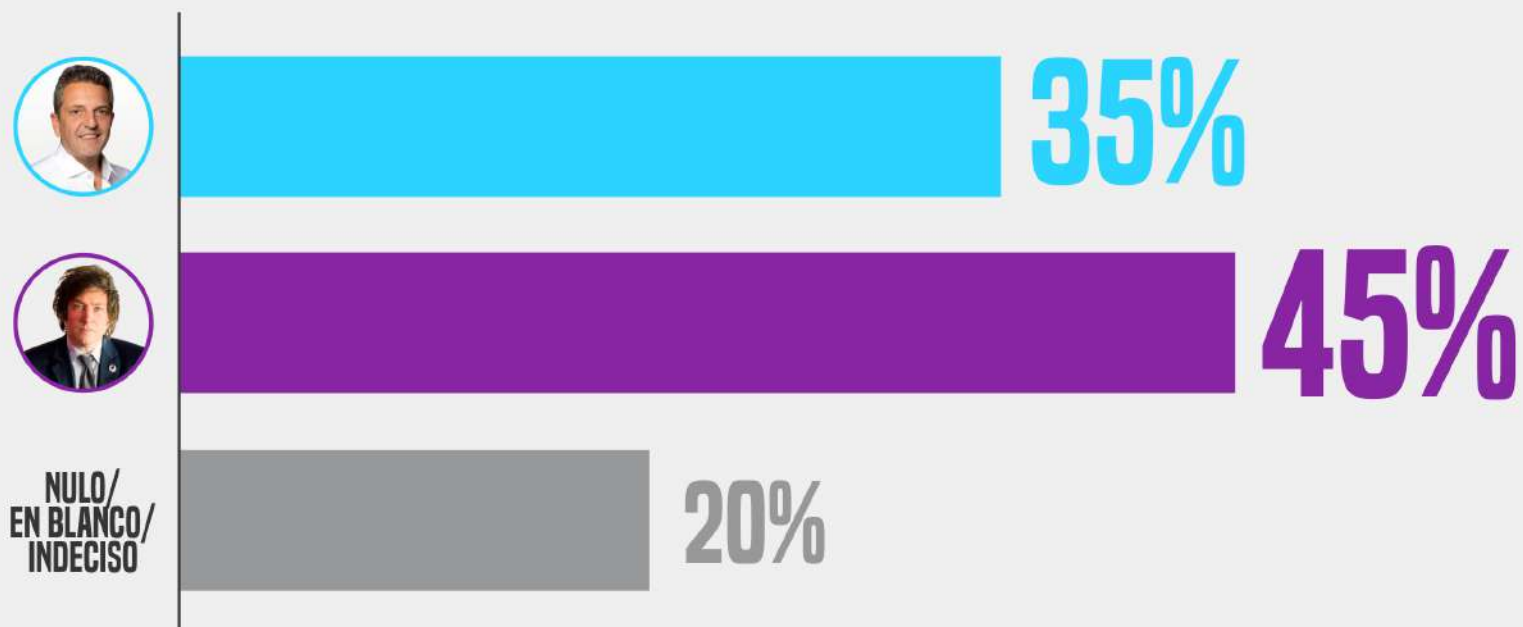
SUBE LA PARTICIPACIÓN

+3,8%

**QUE NO FUE A VOTAR EN LAS GENERALES PIENSA IR
AL BALOTAJE**

SUBE LA PARTICIPACIÓN


Destino de los nuevos votos



ENCUESTA REALIZADA POR ESTUDIANTES CÁTEDRA OPINIÓN PÚBLICA-UNMDP | CANTIDAD DE MUESTRA: 535. DISEÑO NO PROBABILÍSTICO

MIGRACIÓN DE VOTOS

RESULTADOS ELECCIONES GENERALES 2023



ENCUESTA REALIZADA POR ESTUDIANTES CÁTEDRA OPINIÓN PÚBLICA-UNMDP | CANTIDAD DE MUESTRA: 535. DISEÑO NO PROBABILÍSTICO

MIGRACIÓN DE VOTOS

Candidato: Sergio Massa



GENERALES

GENERAL
PUEYRREDON

34,60

ARGENTINA

36,68%

99%

UXP

LLA

ENCUESTA REALIZADA POR ESTUDIANTES CÁTEDRA OPINIÓN PÚBLICA-UNMDP | CANTIDAD DE MUESTRA: 535. DISEÑO NO PROBABILÍSTICO

MIGRACIÓN DE VOTOS

Candidato: Javier Milei



GENERALES

**GENERAL
PUEYRREDON**

27,84%

ARGENTINA

29,98%

98%

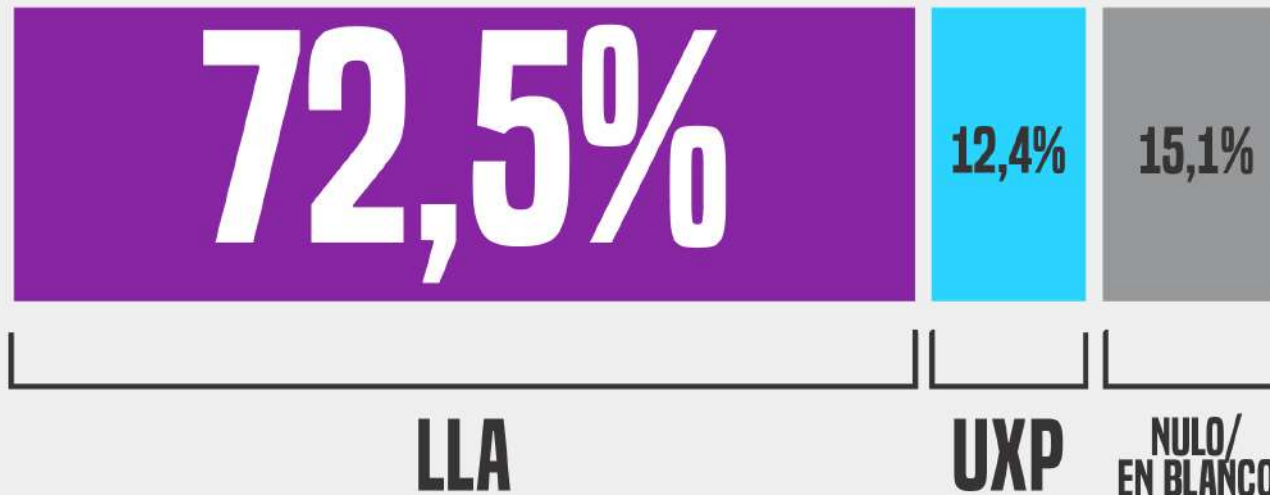
LLA

UXP

ENCUESTA REALIZADA POR ESTUDIANTES CÁTEDRA OPINIÓN PÚBLICA-UNMDP | CANTIDAD DE MUESTRA: 535. DISEÑO NO PROBABILÍSTICO

MIGRACIÓN DE VOTOS


Candidato: Patricia Bullrich



ENCUESTA REALIZADA POR ESTUDIANTES CÁTEDRA OPINIÓN PÚBLICA-UNMDP | CANTIDAD DE MUESTRA: 535. DISEÑO NO PROBABILÍSTICO

MIGRACIÓN DE VOTOS

Candidato: Juan Schiaretti



ENCUESTA REALIZADA POR ESTUDIANTES CÁTEDRA OPINIÓN PÚBLICA-UNMDP | CANTIDAD DE MUESTRA: 535. DISEÑO NO PROBABILÍSTICO

MIGRACIÓN DE VOTOS

Candidato: Myriam Bregman



GENERALES

GENERAL
PUEYRREDON

ARGENTINA

3,66%

2,7%

60%

40%


UXP

**NULO/
EN BLANCO**

ENCUESTA REALIZADA POR ESTUDIANTES CÁTEDRA OPINIÓN PÚBLICA-UNMDP | CANTIDAD DE MUESTRA: 535. DISEÑO NO PROBABILÍSTICO

MIGRACIÓN DE VOTOS

Blancos/Nulos/Impugnados



GENERALES	GENERAL PUEYRREDON	ARGENTINA
	3,61%	2,96%



UXP

LLA

NULO/
EN BLANCO

INTENCIÓN DE VOTO

Balotaje 2023 en General Pueyrredon



54,7%



45,3%

BALOTAJE 2023

INTENCIÓN Y MIGRACIÓN DE VOTO EN GENERAL PUEYRREDON

PRÓXIMAMENTE
PARTE 2

BALOTAJE 2023

Intención y migración de voto en **General Pueyrredon**

CONTACTOS

AGUSTÍN BELGA - 223 532 0013

ARANZA EYHARCHET - 223 586 2967

BARTOLOMÉ GARCÍA RIBOLDI - 223 578 1448

VICTORIA IBARGÜENGOITÍA - 223 528 6251

DANA SACCO - 223 670 8380