

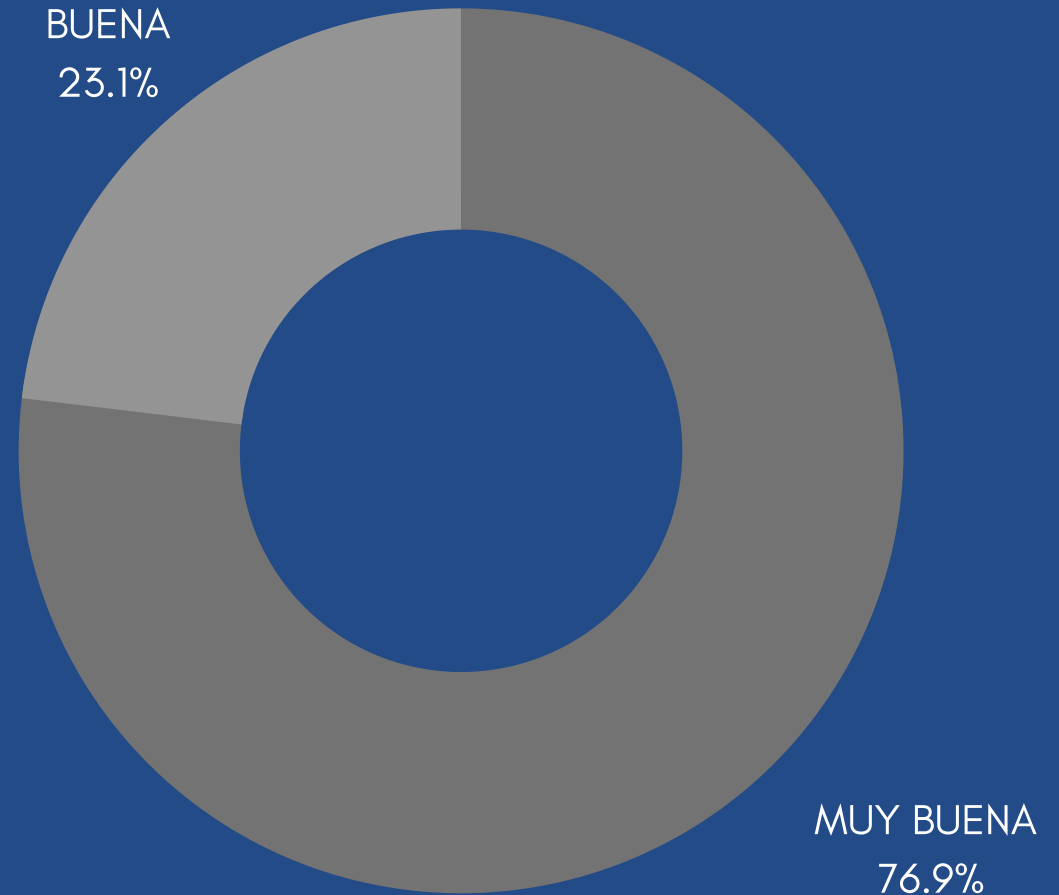
# LA PANDEMIA Y SU IMPACTO EN LA BICICLETA

PROYECTO DE REDES TRONCALES  
PARA VIAS EXCLUSIVAS DE  
BICICLETA





## EVALUACION DE VENTAS EN BICICLETERIAS MAR DEL PLATA

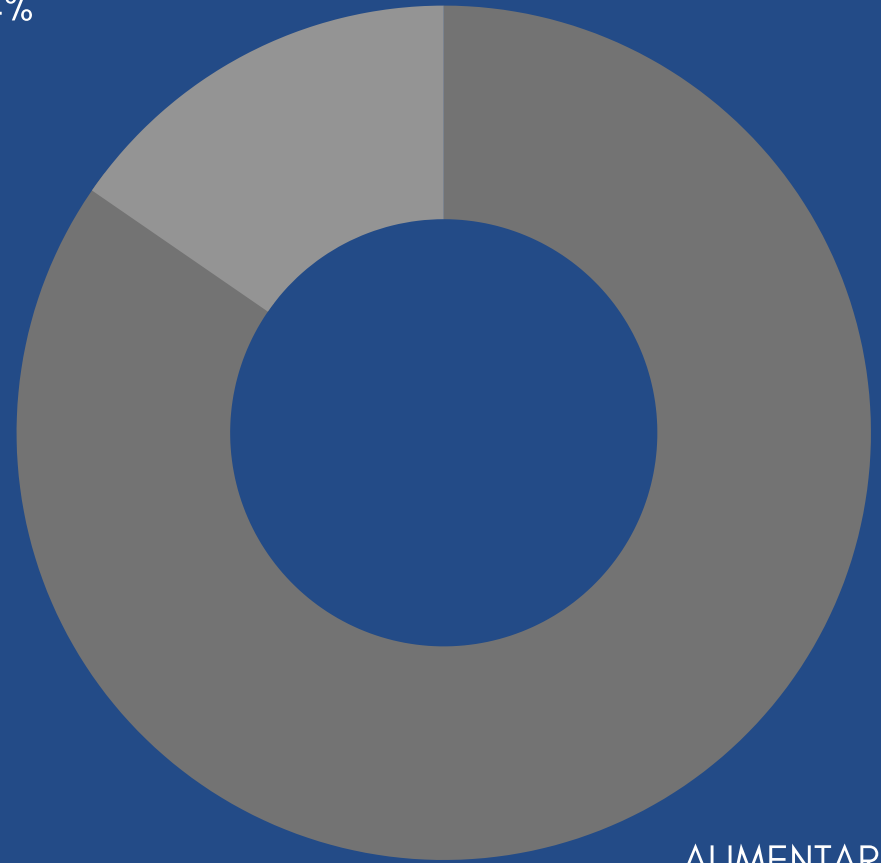


Las bicicleterias de Mar del Plata - Batán fueron consultadas sobre su evaluación sobre las ventas comparando con el mismo periodo del año anterior. La respuesta ha sido positiva en el 100% de las consultas con un 76,9% que las califica como MUY BUENAS y un 23,1% que lo hace como BUENAS.



SE MANTUVIERON IGUAL

15.4%



AUMENTARON

84.6%

**VENTAS DEL RUBRO EN GENERAL**

Son 9 de cada 10 bicicleterias locales las que expresan que sus ventas aumentaron con respecto al mismo periodo del año anterior.



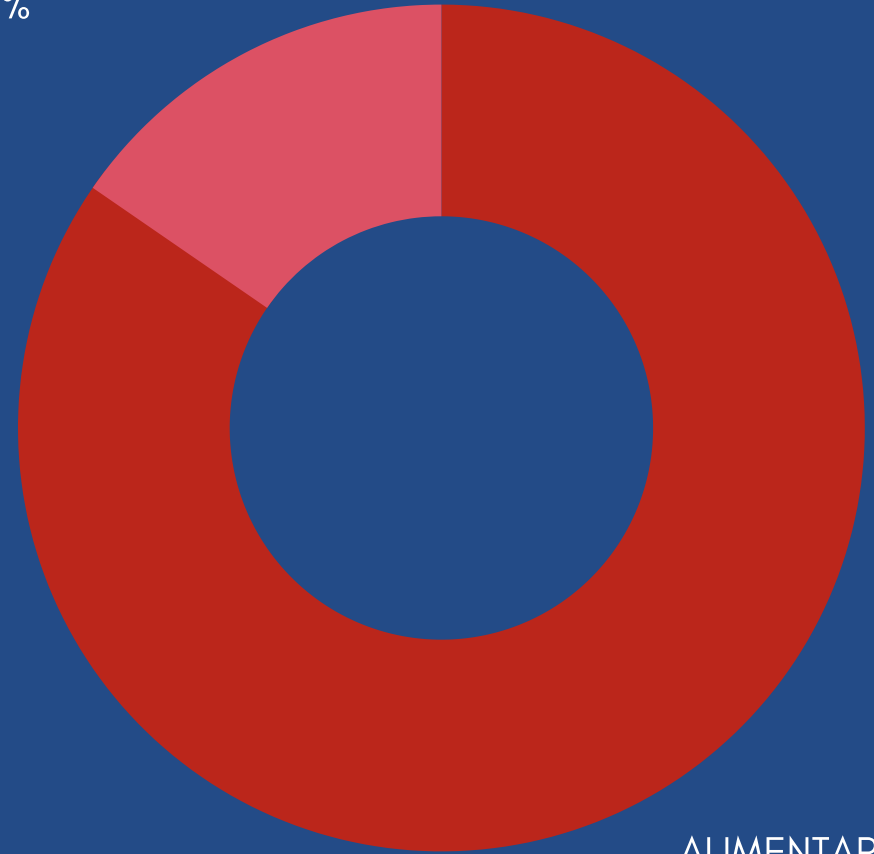
## **PORCENTAJE MEDIO DE AUMENTO INTERANUAL**

**65%**

El crecimiento de ventas interanual oscila entre el 35% y el 150% alcanzando una media de 65% en ventas del rubro en general.



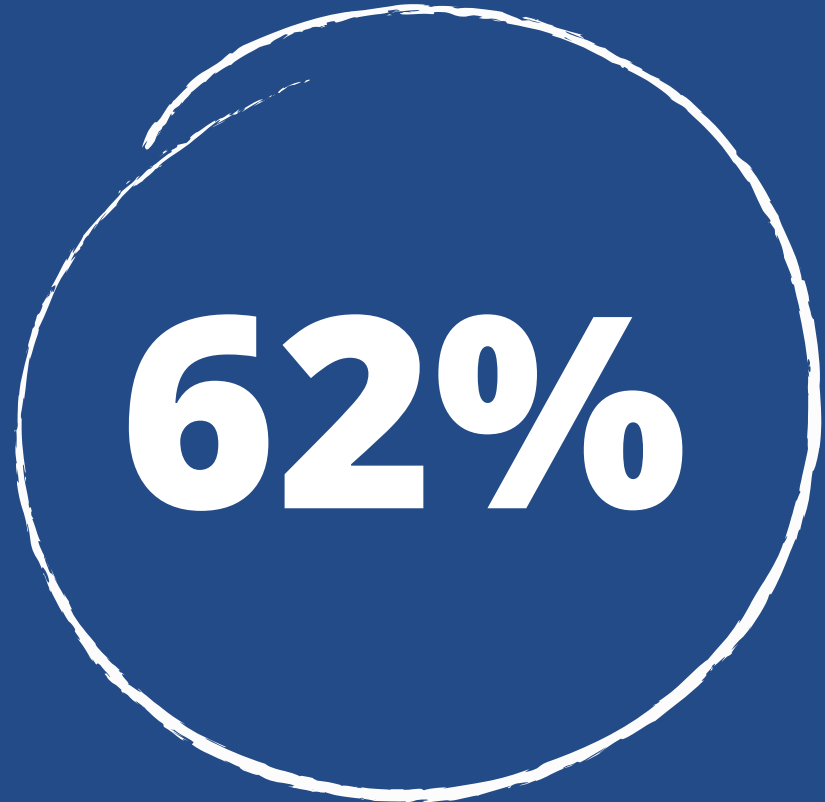
SE MANTUVIERON IGUAL  
15.4%



AUMENTARON  
84.6%

## VENTA DE ACCESORIOS DE BICICLETAS

En el caso de la venta de accesorios para bicicletas, son 8 de cada 10 bicicleterías locales las que expresan que sus ventas aumentaron con respecto al mismo periodo del año anterior.

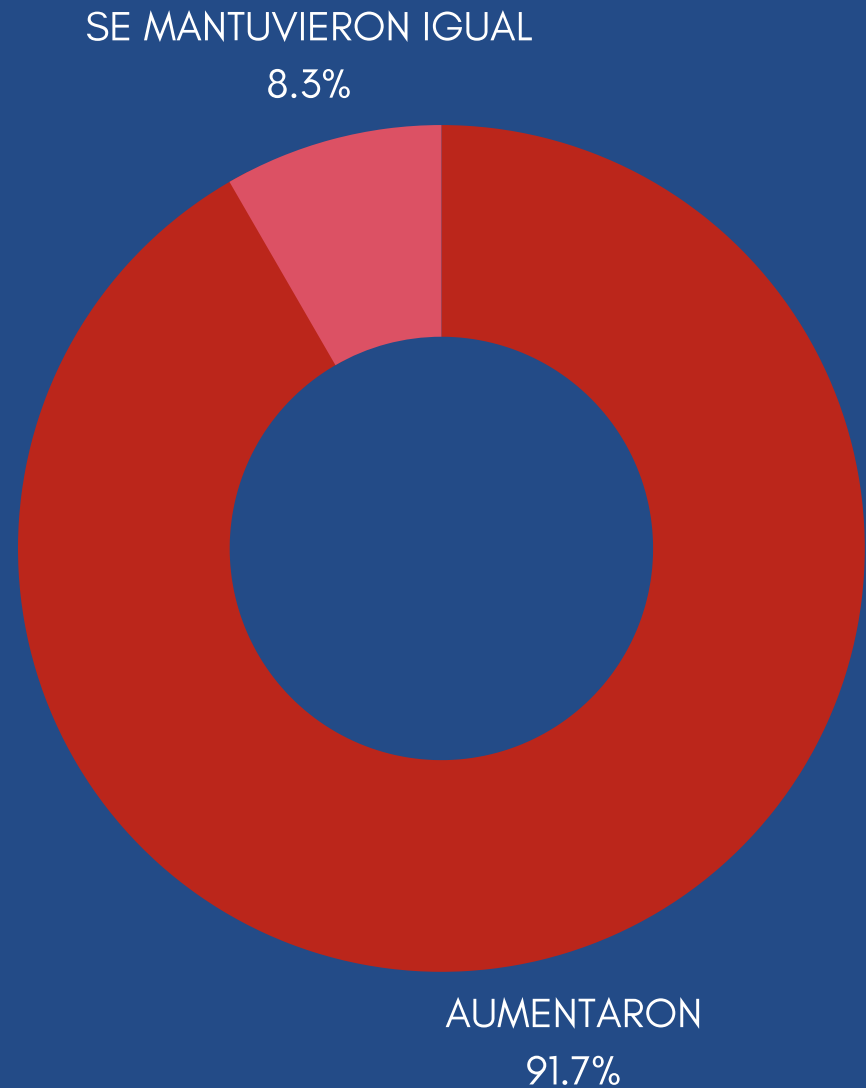


**PORCENTAJE MEDIO DE  
AUMENTO INTERANUAL  
ACCESORIOS PARA  
BICICLETAS**

El crecimiento de ventas interanual oscila entre el 30% y el 120% alcanzando una media de 62% en ventas del rubro en general.



## VENTA DE BICICLETAS



En el caso de la venta de bicicletas, son también 9 de cada 10 bicicleterías locales las que expresan que sus ventas aumentaron con respecto al mismo periodo del año anterior.



**PORCENTAJE MEDIO DE  
AUMENTO INTERANUAL  
BICICLETAS**

**70%**

El crecimiento de ventas interanual oscila entre el 35% y el 200% alcanzando una media de 70% en ventas del rubro en general.

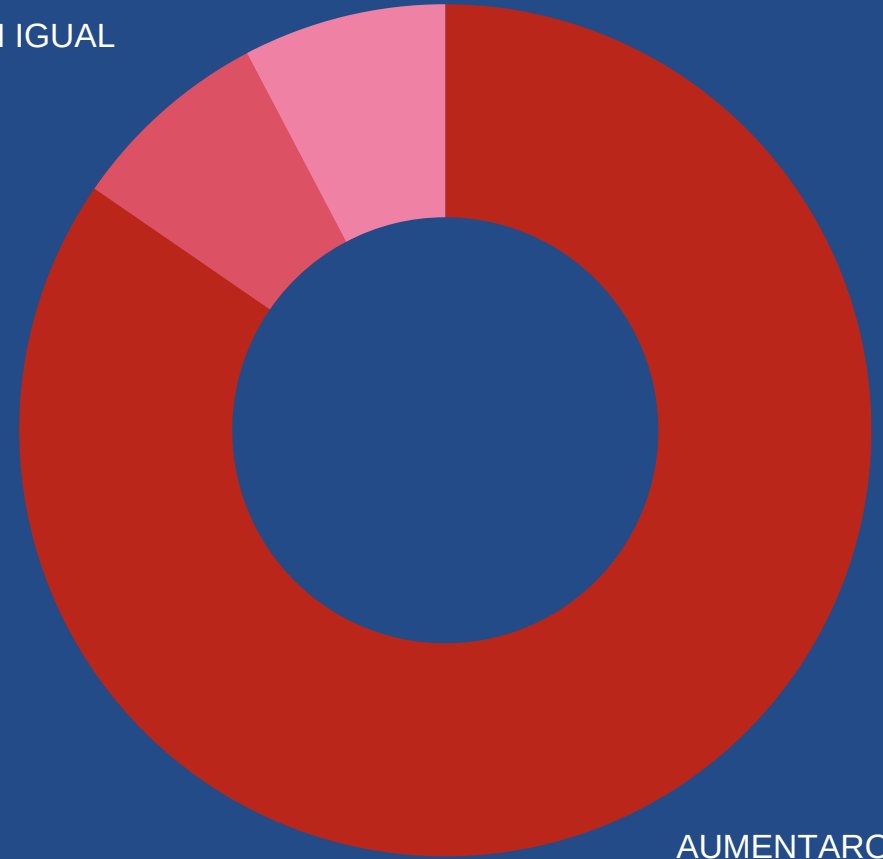




## DEMANDA DE RECICLADO / RESTAURACION DE BICICLETAS

SE MANTUVIERON IGUAL  
7.7%

NS  
7.7%



AUMENTARON  
84.6%

En el caso de la demanda de reciclado de bicicletas y restauración general, son 8 de cada 10 bicicleterías locales las que expresan que la demanda ha aumentado con respecto al mismo periodo del año anterior.



**PORCENTAJE MEDIO DE  
AUMENTO INTERANUAL**

**RECICLADO/  
RESTAURACION DE  
BICICLETAS**

El crecimiento de ventas interanual oscila entre el 30% y el 100% alcanzando una media de 64% en la demanda de reciclado y restauración de bicicletas.



## EVALUACION DE INFRAESTRUCTURA VIA PARA BICICLETAS

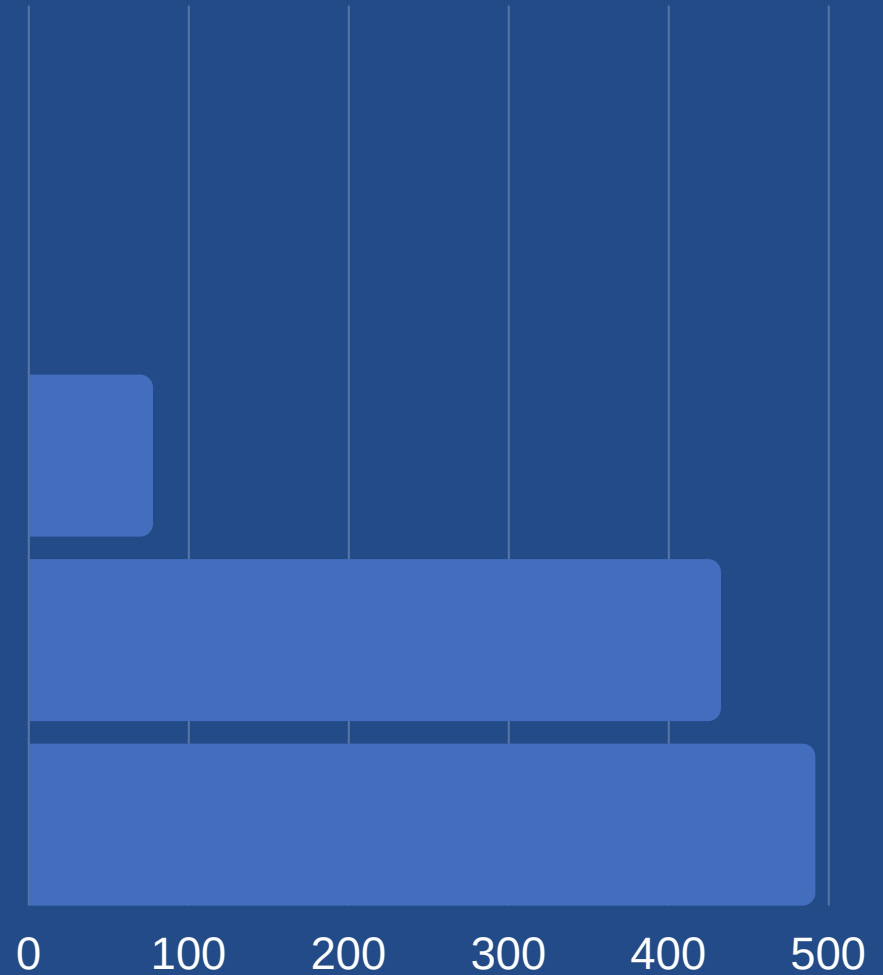
MUY BUENA

BUENA

REGULAR

MALA

MUY MALA



La infraestructura vía para el uso de la bicicleta como transporte en la ciudad de Mar del Plata, presenta una evaluación negativa por parte de los responsables de las bicicleterías locales. .



- ★ **Universo:** Bicicleterias del Partido de General Pueyrredon con al menos un año de desarrollo de la actividad.
- ★ **Muestra:** Probabilistica por azar sistemático.
- ★ **Tamaño muestral:** 90% de bicicleterias abiertas de General Pueyrredon efectivamente contactadas.
- ★ **Fecha de relevamiento:** Del 17 al 24 de agosto de 2020