TRANSPORTE Y TRÁNSITO MGP

OBSERVATORIO VIAL

REPORTE TRIMESTRAL - T 1

01/01/2019 – 31/03/2019

Datos para tomar conciencia

MGP | HACIENDO JUNTOS

El Observatorio Vial dependiente de la Subsecretaría de Transporte y Tránsito presenta el reporte por el Primer Trimestre de 2019 (01/01/2019 a 31/03/2019), con la finalidad de difundir datos sobre siniestralidad vial en el Partido de General Pueyrredon.

Se espera que la comunidad pueda dimensionar y tomar conciencia de la problemática de la siniestralidad vial, convocando a comprometerse en conductas más seguras que garanticen mejores escenarios para la convivencia ciudadana.

Por medio de la utilización del Sistema Integral de Gestión de la Información de Seguridad Vial (SIGISVI), se emite información que fue recopilada de los diferentes organismos oficiales, consolidada y validada, filtrando la correspondiente a la jurisdicción del municipio.

En este sentido, el presente informe trimestral es el primero que permite comparación interanual con el mismo período correspondiente al año 2018.

El Observatorio Vial funciona en coordinación y cooperación con diferentes organismos:

- Municipalidad del Partido de General Pueyrredon
- Agencia Nacional de Seguridad Vial (ANSV)
- Dirección Provincial de Política y Seguridad Vial (DPPSV)
- Unidad Funcional Temática de Instrucción, Juicio y Ejecución en Delitos Culposos y contra Medio Ambiente (UFIJE Nº 11)
- Dirección Departamental de Policía Científica Delegación Mar del Plata
- Grupo de Investigación CONICET “Métodos y modelos en investigación de Psicología del Tránsito” - UNMDP
- Hospital Interzonal Especializado Materno Infantil de Mar del Plata (HIEMI)
- Hospital Interzonal General de Agudos “Dr. Oscar Allende” (HIGA)
- Instituto Nacional de Epidemiología (INE)
- Programa de Seguridad y Salud en el Tránsito CONICET – UNMDP
- Organizaciones No Gubernamentales vinculadas
- Compañías Aseguradoras bajo el “Programa Padrinos de la Seguridad Vial”

SINIESTROS VIALES

TOTALES

	2018	2019
CON LESIONADOS	540	396
PARTICIPANTES	1136	765

TRIMESTRE 1

COMPARATIVA TRIMESTRAL
INTERANUAL

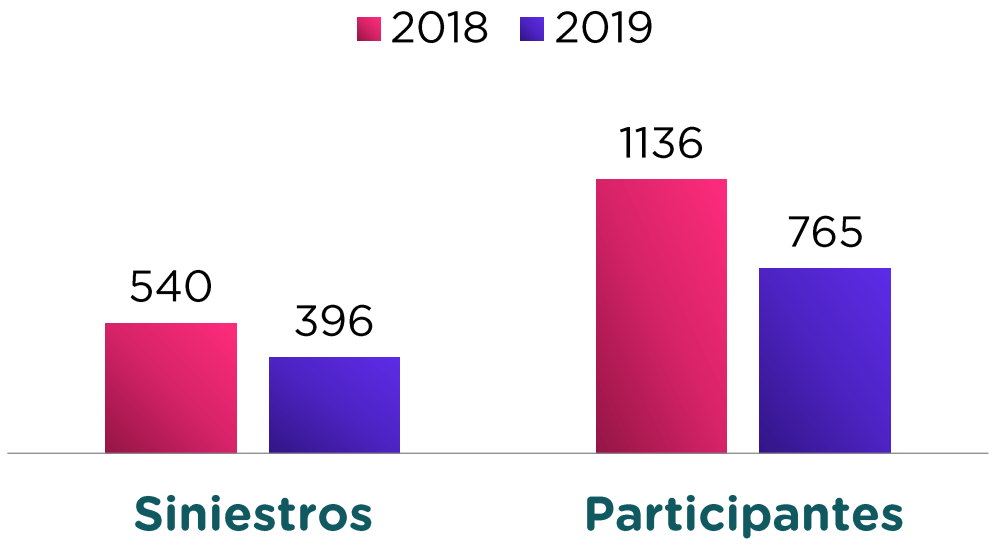

SINIESTROS VIALES

POR ZONA DE OCURRENCIA

SINIESTROS EN **CIUDAD**

TRIMESTRE 1

	2018	2019
CON LESIONADOS	504	372
CON VÍCTIMAS FATALES	18	8
TOTAL	522	380

SINIESTROS VIALES

POR ZONA DE OCURRENCIA

SINIESTROS EN **RUTA***

TRIMESTRE 1

	2018	2019
CON LESIONADOS	13	15
CON VÍCTIMAS FATALES	5	1
TOTAL	18	16

*de Jurisdicción Provincial y Nacional

SINIESTROS VIALES

CON VICTIMAS FATALES

TOTALES POR MES

	2018	2019
ENERO	9	1
FEBRERO	12	3
MARZO	2	5
TOTAL	23	9

Comparativo Mensual Interanual

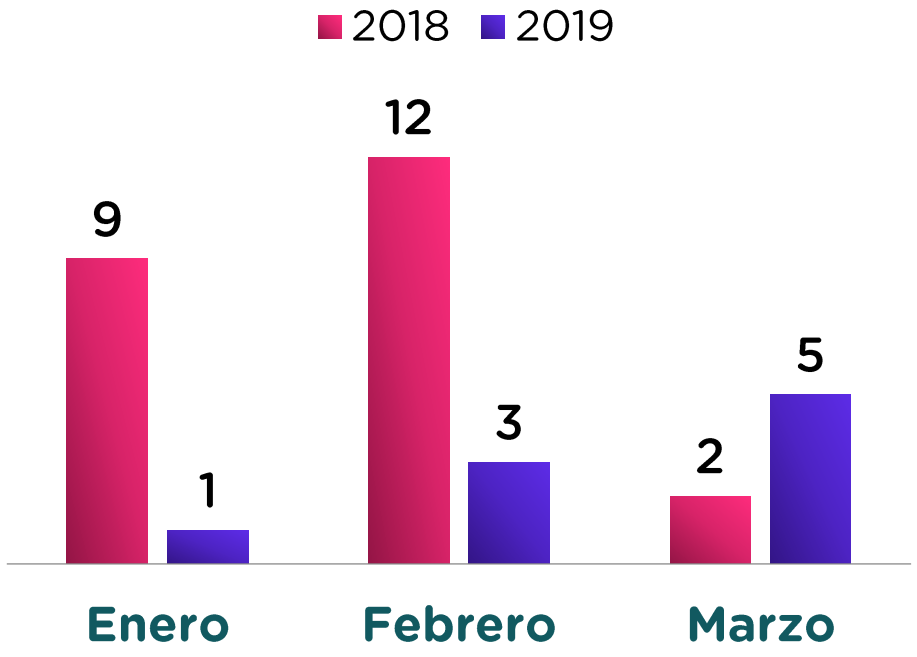

SINIESTROS VIALES

POR MES Y POR TIPO

SINIESTROS POR MES

COMPARATIVA INTERANUAL

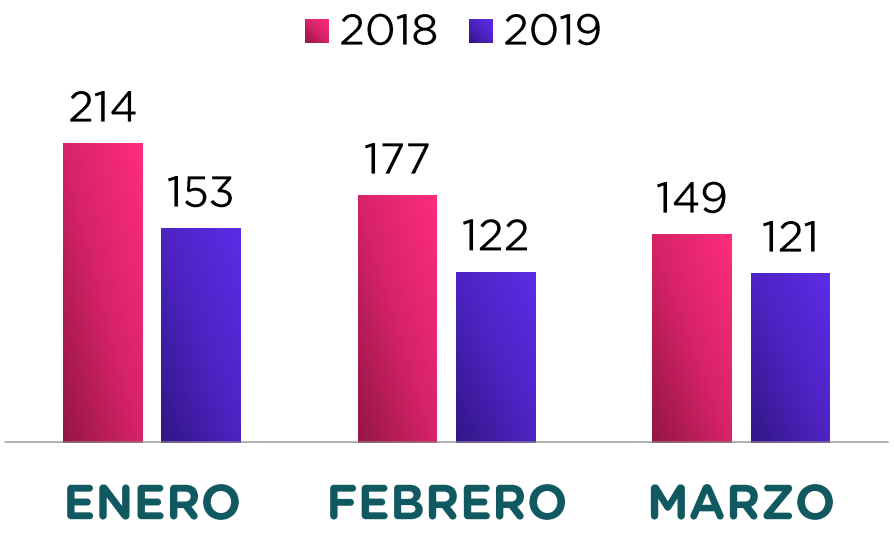

TOTAL SINIESTROS 396

TIPOS DE SINIESTRO

SINIESTROS VIALES

POR VEHÍCULOS PARTICIPANTES

ENTRE TIPOS DE VEHÍCULOS

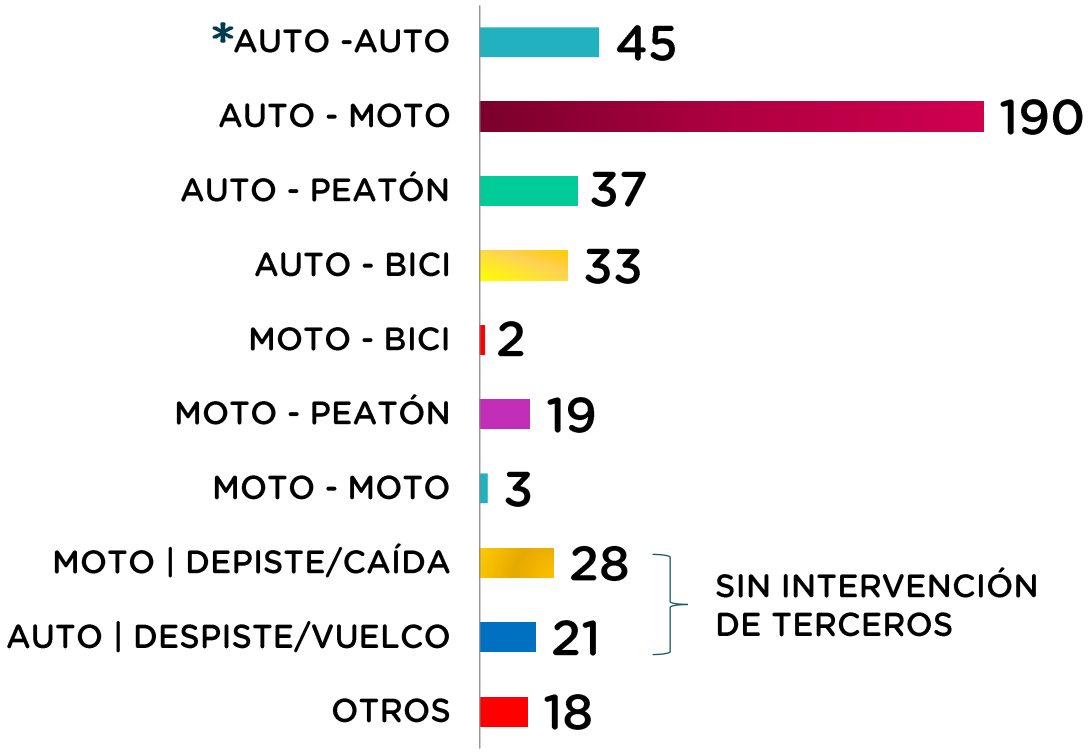

VEHÍCULOS POR PARTICIPACIÓN

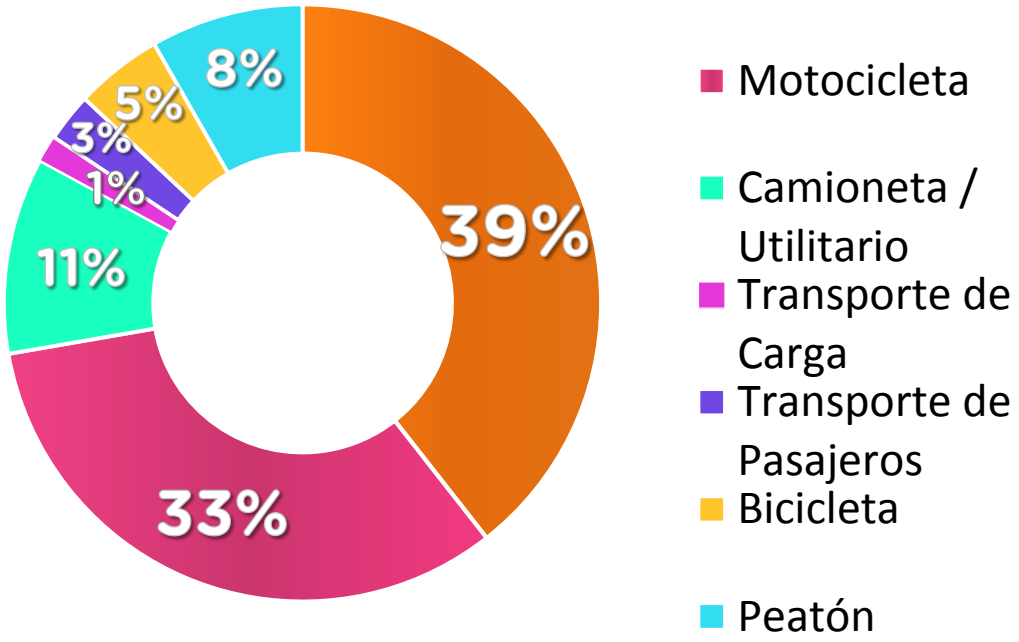

*La categoría **AUTO** incluye:
Automóviles, Camionetas/Utilitarios, Transporte de Pasajeros y de Carga.

TRANSPORTE Y TRÁNSITO MGP

OBSERVATORIO VIAL

MGP | HACIENDO JUNTOS